

PT Asuransi Asei Indonesia

Gedung Menara Kadin Indonesia, Lantai 21 - 22 Jl. H.R. Rasuna Said Blox X-5 Kav. 2-3

Jakarta - 12950 Phone : (021) 5790 3535

Email : aseiat@asei.co.id | Website : www.asei.co.id

LAPORAN KEUANGAN

Per 31 Oktober 2023 dan 31 Oktober 2022

LAPORAN POSISI KEUANGAN

ASET	(dalam jutaan rupiah)		LIABILITAS DAN EKUITAS	(dalam jutaan rupiah)	
	Oct-23	Oct-22		Oct-23	Oct-22
I. INVESTASI			I. UTANG		
1 Deposito Berjangka	268.100,00	273.161,00	1 Utang Klaim	32.585,02	16.106,52
2 Sertifikat Deposito	0,00	0,00	2 Utang Koasuransi	0,00	0,00
3 Saham	4.032,04	4.978,42	3 Utang Reasuransi	93.238,41	100.203,56
4 Obligasi Korporasi	0,00	0,00	4 Utang Komisai	9.146,13	8.176,35
5 MTN	0,00	0,00	5 Utang Pajak	2.351,82	835,64
6 Surat Berharga yang Diterbitkan oleh Negara RI	165.046,66	173.381,06	6 Biaya yang Masih Harus Dibayar	2.285,25	7.150,65
7 Surat Berharga yang Diterbitkan oleh Negara Selain Negara RI	0,00	0,00	7 Utang Lain	43.379,72	65.995,03
8 Surat Berharga yang Diterbitkan oleh Bank Indonesia	0,00	0,00	8 Jumlah Utang (1 s/d 7)	182.986,35	198.467,74
9 Surat Berharga yang Diterbitkan oleh Lembaga Multinasional	0,00	0,00	II. CADANGAN TEKNIS		
10 Reksa Dana	49.281,35	87.889,09	9 Cadangan Premi	464.514,82	337.501,35
11 Efek Beragum Aset	0,00	0,00	10 Cadangan Atas Premi yang Belum Merupakan Pendapatan	31.293,99	29.618,66
12 Dana Investasi Real Estat	0,00	0,00	11 Cadangan Klaim	309.644,45	343.261,53
13 REPO	0,00	0,00	12 Cadangan atas Risiko Bencana (Catastrophic)	0,00	0,00
14 Penyertaan Langsung	1.602,18	1.602,18	13 Jumlah Cadangan Teknis (9 s/d 12)	805.453,27	710.381,54
15 Tanah, Bangunan dengan Hak Strata, atau Tanah dengan Bangunan, untuk Investasi	0,00	0,00	14 Jumlah Liabilitas (8 + 13)	988.439,61	908.849,28
16 Pembiayaan Melalui Kerjasama dengan Pihak Lain (Executing)	0,00	0,00	15 Pinjaman Subordinasi	407.000,00	407.000,00
17 Emas Murni	0,00	0,00	III. EKUITAS		
18 Pinjaman yang Dijamin dengan Hak Tanggungan	0,00	0,00	16 Modal Disetor	550.000,00	550.000,00
19 Pinjaman Polis	0,00	0,00	17 Agio Saham	0,00	0,00
20 Investasi Lain	0,00	0,00	18 Saldo Laba	1.716,15	11.149,27
21 Jumlah Investasi (1 s/d 20)	488.062,24	541.011,75	19 Komponen Ekuitas Lainnya	(60.494,64)	(82.004,97)
II. BUKAN INVESTASI			20 Jumlah Ekuitas (16 s/d 19)	491.221,51	479.144,30
22 Kas dan Bank	26.476,30	29.003,29	21 Jumlah Liabilitas dan Ekuitas (14 + 15 + 20)	1.886.661,12	1.794.993,58
23 Tagihan Premi Penutupan Langsung	318.593,80	320.138,68			
24 Tagihan Premi Reasuransi	100.748,04	104.067,89			
25 Aset Reasuransi	406.527,96	318.365,23			
26 Tagihan Klaim Koasuransi	0,00	0,00			
27 Tagihan Klaim Reasuransi	396.277,71	373.279,86			
28 Tagihan Investasi	0,00	0,00			
29 Tagihan Hasil Investasi	4.102,48	3.963,61			
30 Bangunan dengan Hak Strata, atau Tanah dengan Bangunan untuk Dipakai Sendiri	4.138,80	4.425,55			
31 Biaya Akuisisi yang Ditangguhkan	0,00	0,00			
32 Aset Tetap Lain	9.778,72	8.375,78			
33 Aset Lain	131.955,09	92.361,95			
34 Jumlah Bukan Investasi (22 s/d 33)	1.398.598,89	1.253.981,83			
35 Jumlah Aset (21 + 34)	1.886.661,12	1.794.993,58			

LAPORAN LABA (RUGI) KOMPREHENSIF

URAIAN	(dalam jutaan rupiah)	
	Oct-23	Oct-22
PENDAPATAN		
Premi Bruto		
a. Premi Penutupan Langsung	239.105,30	392.420,55
b. Premi Penutupan Tidak Langsung	6.838,37	6.838,37
Jumlah Pendapatan Premi	245.943,67	399.258,92
a. Komisai Dibayar	25.441,09	43.289,65
Jumlah Premi Bruto	220.502,58	355.969,27
Premi Reasuransi		
a. Premi Reasuransi Dibayar	140.870,96	196.838,48
b. Komisai Reasuransi Diterima	24.404,56	32.242,76
Jumlah Premi Reasuransi	115.466,39	164.596,72
Jumlah Premi Netto	104.036,19	191.393,55
Penurunan (Kenaikan) Cadangan Premi, CAPYBMP, dan Cadangan Catastrophic		
a. Penurunan (Kenaikan) Cadangan Premi	(15.888,00)	(52.649,07)
b. Penurunan (Kenaikan) CAPYBMP	7.284,64	(1.445,56)
c. Penurunan (Kenaikan) Cadangan Atas Risiko Bencana (Catastrophic)	0,00	0,00
Jumlah Beban Klaim dan Manfaat	(8.603,36)	(54.094,62)
Jumlah Pendapatan Premi Netto	95.432,83	137.298,92
Pendapatan Underwriting Lain Netto	9.736,47	26.173,80
Jumlah Pendapatan Underwriting	105.169,30	163.472,73
BEBAN UNDERWRITING		
a. Klaim Bruto	156.660,31	187.659,21
b. Klaim Reasuransi	109.778,18	124.495,06
c. Kenaikan (Penurunan) Cadangan Klaim	(6.193,86)	(3.632,89)
Jumlah Beban Klaim Neto	40.688,28	59.531,27
Beban Underwriting Lain Neto	5.976,30	22.682,43
Jumlah Beban Underwriting	46.664,58	82.213,70
HASIL UNDERWRITING	58.504,72	81.259,03
Bagi Hasil Surplus Underwriting	0,00	0,00
Hasil Investasi	24.787,24	17.282,85
Beban Usaha		
a. Beban Pemasaran	2.385,76	2.232,28
b. Beban Umum dan Administrasi:	0,00	0,00
- Beban Pegawai dan Pengrus	46.330,73	55.982,18
- Beban Pendidikan dan Pelatihan	1.090,01	1.984,59
- Beban Umum dan Administrasi lainnya	17.432,05	19.374,43
c. Biaya Terkait Estimasi Kecelakaan Diri	0,00	0,00
Jumlah Beban Usaha	67.238,55	79.553,49
LABA (RUGI) USAHA ASURANSI	16.063,41	18.988,39
Hasil (Beban) Lain	(14.337,25)	(7.839,12)
Labar (Rugi) Sebelum Pajak	1.716,15	11.149,27
Pajak Penghasilan	0,00	0,00
Labar (Rugi) Setelah Pajak	1.716,15	11.149,27
Pendapatan Komprehensif Lain	(2.409,09)	(8.390,70)
Total Laba (Rugi) Komprehensif	(692,93)	2.758,57

INDIKATOR KESEHATAN KEUANGAN

URAIAN	(dalam jutaan rupiah)	
	Oct-23	Oct-22
PEMENUHAN TINGKAT SOLVABILITAS		
A. Tingkat Solvabilitas		
a. Aset Yang Diperkenankan	1.323.025,17	1.248.356,64
b. Liabilitas (kecuali Pinjaman Subordinasi)	1.304.698,43	911.119,12
Jumlah Tingkat Solvabilitas	318.328,74	337.237,52
B. Modal Minimum Berbasis Risiko (MMBR)		
a. Risiko Kredit	28.684,78	25.355,72
b. Risiko Likuiditas	1.456,44	8.382,26
c. Risiko Pasar	9.181,16	17.221,47
d. Risiko Asuransi	53.219,83	53.742,07
e. Risiko Operasional	841,63	955,03
Jumlah MMBR	93.383,82	105.656,55
C. Kelebihan (Kekurangan) Tingkat Solvabilitas	224.944,92	231.580,97
D. Rasio Pencapaian (%)*	340,88%	319,18%
RASIO SELAIN TINGKAT SOLVABILITAS		
a. Rasio Kecukupan Investasi (%)	105,75%	126,09%
b. Rasio Likuiditas (%)	130,41%	131,58%
c. Rasio Perimbangan Hasil Investasi dengan Pendapatan Premi Neto (%)	20,00%	11,06%
d. Rasio Beban (Klaim, Usaha, dan Komisai) terhadap Pendapatan Premi Neto (%)	104,98%	97,73%

KOMISARIS DAN DIREKSI	
Dewan Komisaris	
Komisaris Utama / Independen	: Setiawan
Komisaris Independen	: Rachman Notohibowo
Komisaris	: Widy Primastowo*
Direksi	
Direktur Utama	: Achmad Sudyar Dalimunthe
Direktur SDM & Keuangan	: David Sy
Direktur Teknik	: Marah Karma M Manurung
Direktur Manajemen Risiko	: Robert Tampubolon
Kepatuhan dan Corporate Secretary	
PEMILIK PERUSAHAAN	
1. PT. Reasuransi Indonesia Utama (Persero)	99,998%
2. Koperasi Pegawai Asei	0,002%

REASURADUR UTAMA	
NAMA REASURADUR	%
Reasuransi Dalam Negeri	
1. PT Reasuransi Indonesia Utama (Persero)	45%
2. PT Reasuransi Nasional Indonesia	34%
3. PT Maskapai Reasuransi Indonesia	11%
4. PT Tugu Reasuransi Indonesia	7%
5. Lain -lain	3%

PT Asuransi Asei Indonesia
S.E & O.


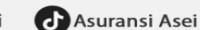
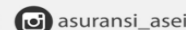

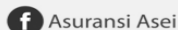
Direksi



Member of:



A Subsidiary of



Layanan on-line di website www.asei.co.id

PT Asuransi Asei Indonesia

Terdaftar dan Diawasi oleh 

* Dalam proses fit and proper test oleh OJK